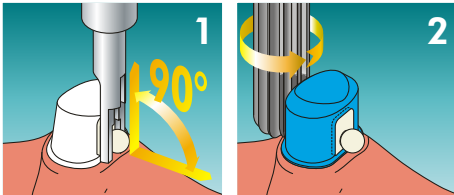


Die Verarbeitung V1-Attachment Teleskoptechnik nach Vigano®

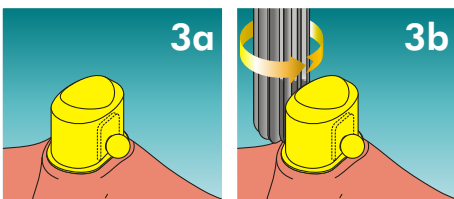
Verarbeitung der Patrizen

1. Beim Festlegen der Einschubrichtung das Meistermodell im rechten Winkel zum Kieferkammverlauf ausrichten.



2. Die Krone wie üblich aus Wachs modellieren. Die Patrize (POM) mit einem Parallelhalter dicht an den Stumpf bringen, mit der Rückenplatte nah der Basis an der Krone befestigen und in die Modellation einbeziehen. Um möglichst dicht an den Kieferkamm zu gelangen, kann die Kugel an der Basalseite ohne Friktionsverlust um bis zu einem Drittel abgeflacht werden.

Die der Patrize gegenüber liegende Fläche der Primärkrone parallel zur Rückenplatte der Patrize vorfräsen.

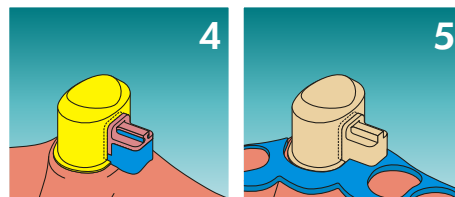


3. Kronenmodellation mit dem Primärteil einbetten und wie gewohnt gießen. Dabei unbedingt darauf achten, dass Einschubfläche und Kugel frei von Wachsresten sind. Die Ausarbeitung erfolgt wie üblich; keine Bearbeitung am Primärteil.

Die der Patrize abgewandte Seite der Primärkrone nachfräsen.

Verarbeitung der Matrizen

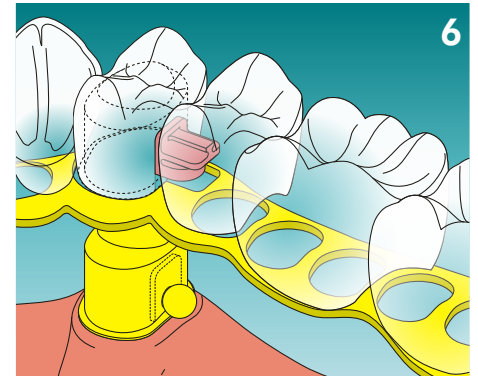
4. Matrize auf die Patrize setzen und den Hohlraum unterhalb der Grundplatte bis zum Kieferkamm und die Hinterschnitte unterhalb der T-Schiene auswachsen. Das Modell dublieren.



5. Die Modellgussbasis wie üblich anfertigen, dabei den Bereich des Geschiebes aussparen.

6. Matrize auf Patrize setzen und die Matrize seitlich abwachsen. Modellgussbasis aufsetzen und mittels Prothesenkunststoff mit der Matrize verbinden. Auf- bzw. Fertigstellung wie gewohnt.

Die Matrize wird im Prothesenkunststoff mechanisch gehalten.

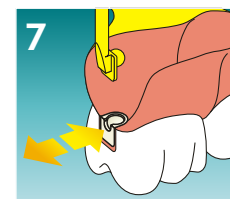


Reparaturen und/oder Neuanfertigung von Modellgussprothesen

7. Den Reponierstift in die Matrize der Modellgussprothese setzen.

Basal leicht auswachsen und in gewohnter Weise ein Meistermodell erstellen.

Die Matrize entfernen und durch eine neue ersetzen oder eine neue Modellgussprothese anfertigen.



vigano[®]
DENTAL

Clemensstraße 14
D 44 789 Bochum
fon: 02 34-30 17 84
fax: 02 34-33 05 45
web: www.vigano-dental.de
email: info@vigano-dental.de